

TECHNISCHE SPEZIFIKATIONEN

Sprachen der Reviermanager App 2.0:
Deutsch, Englisch, Kroatisch & Französisch

BEHALTEN SIE IHR REVIER AUS DER FERNE IM ÜBERBLICK!

www.reviermanager.at

**REVIER
MANAGER**
Wildkamera RM4eco

www.reviermanager.at | office@reviermanager.at

**REVIER
MANAGER**
Wildkamera RM4eco

MODELLNAME	RM4eco (LF-E)
FREQUENZ	4G (LTE) 3G (UMTS) 2G (GPRS/EDGE)
BILD-AUFLÖSUNG	3 / 5 / 8 / 12 / 16 / 20MP einstellbar (Übertragung komprimiert auf 800 x 600 Pixel)
LINSE	58° Sichtfeld
BEWEGUNGSSENSOR	passiver Multi-Zone Infrarot Sensor (PIR)
ERFASSUNGSBEREICH	15 Meter
IR-BLITZ (REICHWEITE)	max. 12m, anpassbar im Kamera-Menü
NACHTMODUS	400 Lux
AUSLÖSEZEIT	0,6 Sekunden
VERSCHLUSSZEIT	1/15 Sekunden, im Schnellmodus 1/20 Sekunden
ANZAHL DER GESPEICHERTEN BILDER PRO AUSLÖSUNG (AUF SD-KARTE)	1-10 Aufnahmen im Sekundenabstand einstellbar
AUSLÖSEINTERVALL BEI BEWEGUNG UND MANUELL (ÜBER DIE APP)	alle 10 Minuten / ca. alle 3 Minuten mit aktiver Premium-Lizenz
KAMERA-ABMESSUNGEN	154 x 112 x 79mm
GEWICHT	474 Gramm (ohne Batterien)
SD-KARTE	bis zu 32GB, microSD-Karten mit Adapter werden nicht empfohlen
STROMVERSORGUNG	4, 8 oder 12x AA Batterien oder 6V DC extern
STROMVERBRAUCH (STANDBY)	< 0,3mA (< 7mAh / Tag)
UMGEBUNGSTEMPERATUR	- 20°C bis + 60°C
SCHUTZART	IP 66
FARBE	Camouflage
PASSWORTSCHUTZ	ja, einstellbar

ZUBEHÖR FÜR INTELLIGENTE ENERGIEVERSORGUNG

Jetzt auch mit kostensparender & umweltschonender ECO-Lade Funktion mittels Solarpanel!

Durch den Ladekreis im Batteriefach kann die Reviermanager RM4eco mit einem 6V Solarpanel und wiederaufladbaren 1,2V NiMH-Akkus AA betrieben werden.

Der Betrieb ist darüber hinaus auch mit dem externen Reviermanager Akku-Koffer und mit Standard-AA Alkaline Batterien möglich.

Solarpanel

Vorteile des RM4eco Ladekreises:

- Niedrige Panel-Kosten – Die Ladeelektronik befindet sich bereits im Batteriefach der Wildkamera!
- Einfaches und effizientes Tauschen der wiederaufladbaren Akkus (ebenfalls im Batteriefach).
- Bewegliche Halterung für optimale Ausrichtung von Solar-Panel und Wildkamera.

Wir empfehlen die wiederaufladbaren Panasonic 1,2 V NiMH-Akkus AA/4 (siehe Abbildung).



Wiederaufladbarer Akku-Koffer
für längere Betriebsdauer der Kamera

WEITERES ZUBEHÖR



Metall-Schutzgehäuse
wirsam gegen Vandalismus,
Diebstahl & Witterung



Externe Antenne
zur Signalverstärkung



Premium-Lizenz
Verringerung des Auslöseintervalls
von 10 auf ca. 3 Minuten bei Bewegung

Mehr Zubehör für die RM4eco finden Sie
auf www.reviermanager.at

IHR FACHHÄNDLER:

Impressum:
TFK Handels GmbH | Landesstraße 1 | A-5302 Henndorf a. W.
Reviermanager-Hotline: +43 (0)6214 / 601 99
www.reviermanager.at | office@reviermanager.at
Satz- und Druckfehler vorbehalten | Stand: 03/2023

Entwickelt von Jägern für Jäger!



4G
LTE
20
MP

WILD- UND ÜBERWACHUNGSKAMERA

ALL INCLUSIVE - PAKET
Keine versteckten Kosten

PLUG & PLAY

**Benutzerfreundliches
System**

LTE | 4G | 3G | 2G

REVIER MANAGER

Wildkamera RM4eco



BEHALTEN SIE IHR REVIER IM BLICK

Die Highlights der Reviermanager Wildkamera:

• ALL INCLUSIVE-PAKET

Der Reviermanager ist nicht nur eine Wildkamera mit Bildübertragung, sondern ein Gesamtpaket bestehend aus einer sehr hochwertigen Wildkamera, einer benutzerfreundlichen und vielseitigen App sowie einer Jahreslizenz, welche die Übertragung aller Bilder innerhalb eines Jahres beinhaltet*.

• BENUTZERFREUNDLICHE SMARTPHONE APP

Für Apple iOS, Android und als Webversion.

• PLUG & PLAY

Batterien einlegen, Kamera einschalten, Reviermanager App installieren, registrieren und loslegen.

• MOBILFUNKNETZ

In Österreich nutzt die Kamera standardmäßig das A1-Netz**, in allen Ländern innerhalb der EU sowie in der Schweiz, Norwegen, Serbien, Großbritannien und Nordmazedonien wird das beste verfügbare Netz verwendet. Und das zum selben Tarif!

• ÖSTERREICHISCHES QUALITÄTSPRODUKT

Mit persönlicher Betreuung & deutschsprachigem Serviceteam.

Mit diesen herausragenden Eigenschaften kann die Kamera sowohl zur Kontrolle von Natur und Revier, als auch für die Überwachung von Gebäuden, Holzlagerplätzen, gegen Diebstahl oder Kriminalität etc. energieautark im privaten & gewerblichen Bereich eingesetzt werden.

*Keine laufenden oder versteckten Zusatzkosten!

**Roaming in alle Netze Österreichs jetzt durch spezielle SIM-Karten ebenfalls möglich! Bitte kontaktieren Sie hierzu den Fachhandel oder unsere Reviermanager-Servicehotline.

FUNKTIONSÜBERSICHT

Die Wildkamera löst bei Bewegung oder manuell via App ein Bild aus*. Aktuelle Informationen und Ereignisse werden durch Push-Benachrichtigungen inklusive Vorschau-Bild am Handy angezeigt.

* Bei Nacht mit einstellbarem, unsichtbarem IR-Blitz.

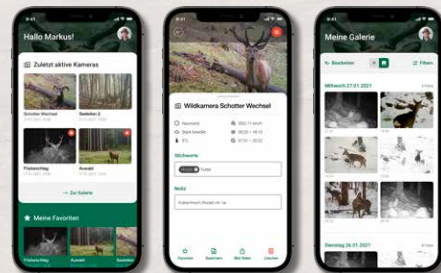


Jedes Bild wird komprimiert und via LTE, UMTS oder GPRS zur Reviermanager App versendet. Die übertragenen Bilder werden in der Reviermanager App-Galerie mit Zusatzinformationen (Wetterdaten etc.) verfügbar und können dort verwaltet werden.

- Übersichtlich sortiert nach Datum
- Mit aktuellen Wetterdaten zu jedem Bild (nach Kamera-Standort).
- Bilder einfach via WhatsApp/Facebook/... teilen.



- Bilder als Favoriten markieren
- Automatisches Löschen der Bilder
 - nach einstellbarem Zeitraum (Favoritenbilder bleiben gespeichert)
- Filtern nach div. Kriterien (z.B. nach Kameras)
- Notizen/Tags hinzufügbare je Bild



REVIERMANAGER APP 2.0

Die Reviermanager App 2.0 steht für alle User kostenlos zum Download zur Verfügung. Die laufenden Verbesserungen und die komfortablen Funktionalitäten machen sie zum digitalen Multitool der JagdWelt.

DETAILLIERTE REVIER- & STATUSÜBERSICHT

- Zuletzt aktive Kameras
- Als Favorit markierte Bilder
- Alle Kameras mit aktuellem Status
 - Batteriestand
 - Signalstärke
 - freier SD-Speicherplatz

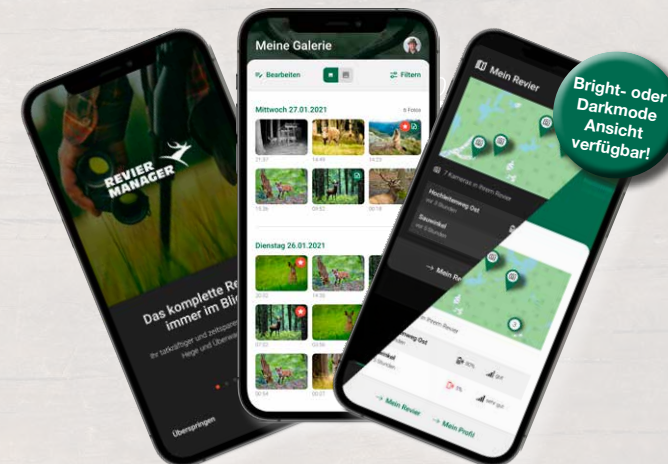


BEHALTEN SIE DEN ÜBERBLICK!

- Übersichtskarten mit Kamerapositionen & Markierungen (POIs)
- Übersicht über Lizenzlaufzeiten
- Einfaches Hinzufügen einer neuen Kamera im Revier durch die IMEI-Nummer mittels Bar Code-Scanner.

FLEXIBLE KAMERAVERWALTUNG SPART ZEIT!

- Neues Foto mit der App auslösen
- Kameraeinstellungen wie Status aktualisieren, Datum/Uhrzeit oder Zeitbegrenzungen setzen – bequem vom Smartphone, Tablet oder PC.



FREUDE IST AM SCHÖNSTEN, WENN MAN SIE TEILT

- Freunde ins Revier einladen & Kameraübersicht oder Galerie-Bilder teilen.
- Einfaches und schnelles Wechseln der Reviere.

AKTIVE PUSH-BENACHRICHTIGUNGEN BEI:

- neu übertragenem Foto (inkl. Vorschau-Bild auch auf kompatiblen Smartwatches)
- schwachem Batteriestand
- Lizenzablauf

Alle Benachrichtigungen sind individuell einstellbar.

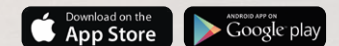
WEITERE FEATURES

- mehrsprachig
- Bright-/Darkmode

Und alles ist als Teil des All IN ONE-Pakets kostenlos auf jedem Android/iOS Gerät und PC nutzbar.

INBETRIEBNAHME

1. Batterien einlegen und die Kamera einschalten
2. Die Smartphone-App downloaden und installieren oder über den Browser in die Web-Version einsteigen
3. Registrierung und Aktivierung Ihres persönlichen Reviermanager-Kontos



www.reviermanager.at/app



Kamera-IMEI

Aktivierungscode

Kamera-ID und Aktivierungscode befinden sich auf der Innenseite der Kamera.